

**Program Pendidikan Migran Pennsylvania**

# Perangkat Proyek Diploma

---

**Panduan untuk Orang Tua Pennsylvania: Jalan Menuju Perguruan  
Tinggi dan Karier**

*Oktober 2018 (Revisi)*



**PERSEMAKMURAN PENNSYLVANIA  
DEPARTEMEN PENDIDIKAN**

333 Market Street  
Harrisburg, PA 17126-0333  
[www.education.pa.gov](http://www.education.pa.gov)



**Persemakmuran Pennsylvania**  
Tom Wolf, Gubernur

**Departemen Pendidikan**  
Pedro A. Rivera, Sekretaris

**Kantor Pendidikan Dasar/Menengah**  
Matthew Stem, Wakil Sekretaris

**Biro Dukungan Sekolah**  
Sherri Smith, Direktur

**Divisi Layanan Siswa**  
Carmen Medina, Ketua

Departemen Pendidikan Pennsylvania (Pennsylvania Department of Education - PDE) tidak melakukan diskriminasi dalam program pendidikan, kegiatan, atau praktik ketenagakerjaannya, berdasarkan ras, warna kulit, asal kebangsaan, [seks] jenis kelamin, orientasi seksual, disabilitas, usia, agama, leluhur, keanggotaan serikat, identitas atau ekspresi gender, status AIDS atau HIV, atau kategori yang dilindungi secara hukum lainnya. Pengumuman kebijakan ini sesuai dengan Hukum Negara termasuk Undang-undang Hubungan Manusia Pennsylvania dan dengan hukum Federal, termasuk Judul VI dan Judul VII Undang-undang Hak Sipil tahun 1964, Judul IX Amendemen Pendidikan tahun 1972, Pasal 504 Undang-undang Rehabilitasi tahun 1973, Undang-undang Diskriminasi Usia dalam Pekerjaan tahun 1967, dan Undang-undang Warga Amerika dengan Disabilitas tahun 1990.

Orang-orang berikut ini telah ditunjuk untuk menjawab pertanyaan mengenai kebijakan nondiskriminasi Departemen Pendidikan Pennsylvania:

**Untuk Pertanyaan Mengenai Nondiskriminasi dalam Pekerjaan:**

Departemen Pendidikan Pennsylvania  
Perwakilan Kesetaraan Peluang Kerja  
Biro Sumber Daya Manusia  
Telepon Suara: (717) 783-5446

**Untuk Pertanyaan Mengenai Nondiskriminasi di Semua Program dan Kegiatan Departemen Pendidikan Pennsylvania Lainnya:**

Departemen Pendidikan Pennsylvania  
Direktur Unit Layanan Sekolah  
333 Market Street, 7th Floor, Harrisburg, PA 17126-0333  
Telepon Suara: (717) 783-3750, Faks: (717) 783-6802

Jika Anda memiliki pertanyaan tentang publikasi ini atau untuk salinan lainnya, hubungi:

Departemen Pendidikan Pennsylvania  
Biro Dukungan Sekolah | Divisi Layanan Siswa  
333 Market Street, 3rd Floor, Harrisburg, PA 17126-0333  
Suara: (717) 783-6466, Faks: (717) 783-6642  
[www.education.pa.gov](http://www.education.pa.gov)

Semua Permintaan/Pertanyaan Media: Hubungi Kantor Pers & Komunikasi di (717) 783-9802.

## Daftar Isi

Unit Orang Tua – Jalan Menuju Perguruan Tinggi dan Karier .....	4
Penetapan Sasaran .....	5
Rencana Orang Tua-Siswa .....	7
Penilaian Diri untuk Orang Tua .....	9
Tim Dukungan.....	10
Tim Dukungan untuk Orang Tua .....	12
Kredit Sekolah Menengah Atas.....	14
Tes dan Strategi Pelaksanaan Tes .....	16
Perencanaan untuk Pendidikan Tinggi.....	20
Program Pendidikan Tinggi.....	21
Membayar untuk Pendidikan Tinggi .....	25
Catatan dan Sumber Daya Lainnya .....	29

# Unit Orang Tua – Jalan Menuju Perguruan Tinggi dan Karier

## Sekilas Tentang Unit

Ini adalah unit mandiri untuk orang tua dan wali. Unit ini menggabungkan elemen dari masing-masing unit untuk siswa. Formatnya bersifat ramah orang tua dan tepat. Materi harus dapat dicakup dalam dua lokakarya atau lebih.

## Ringkasan Penting

- Penetapan sasaran dan rencana orang tua-siswa
- Tim dukungan
- Kredit sekolah menengah atas
- Strategi pelaksanaan tes
- Daftar periksa perencanaan pendidikan tinggi

### **Bagaimana saya bisa membantu?**

Pikirkan kembali kekuatan, bakat, dan minat yang selalu Anda lihat pada anak Anda dan sarankan agar dia menyertakannya dalam membangun profil karier.

Buat daftar tiga atau empat teman, kolega, anggota keluarga, atau anggota komunitas yang dapat berbicara dengan anak Anda tentang pilihan karier.

Tanyakan kepada anak Anda tentang kegiatan ekstrakurikuler yang dapat membantunya mengembangkan bakat, keterampilan, atau minat.

Dorong anak Anda untuk tetap bersekolah.

Dengar, dengar, dengarkan!

Bantu anak Anda menjalani proses dan bukan memperdebatkan ide-ide yang tidak Anda setujui.

Anda yang paling tahu apa yang memotivasi anak Anda—senyum, lelucon, pelukan—jika dia frustrasi atau kewalahan.

## Penetapan Sasaran

### Bagaimana saya dapat mendukung pilihan karier anak saya?

Sebagai orang yang paling mengenal anak, orang tua dan wali berada dalam posisi yang unik dan berharga untuk memberikan umpan balik dan wawasan. Kebanyakan orang tua dan wali khawatir tentang pilihan jalur karier anak mereka, meskipun mereka senang jika anak mereka menemukan apa yang ingin dia lakukan dalam hidup. Untuk itu, Anda harus menetapkan sasaran untuk anak Anda.

### Penetapan Sasaran

- **Buat penetapan sasaran semenarik mungkin** – Kita semua menginginkan yang terbaik untuk anak-anak kita. Ajari anak Anda untuk berpikir tentang penetapan dan pencapaian sasaran. Ini akan membantu mereka menjadi sumber pemenuhan terbaik mereka sendiri. Ini akan memberdayakan mereka untuk mengendalikan hasil dalam hidup mereka dan memberi mereka pengakuan yang layak mereka terima.
- **Tetapkan sasaran jangka pendek dan jangka panjang** – Menetapkan sasaran dapat memiliki konsekuensi yang menguntungkan dan tidak. Sasaran jangka pendek dan jangka panjang harus sederhana, realistis, dan dapat dicapai. Bekerjasamalah dengan anak Anda untuk membagi sasaran jangka panjang menjadi langkah-langkah yang dapat dicapai. Sebagai contoh:
  - Sasaran jangka panjang untuk meningkatkan bahasa Inggris mereka akan memiliki sasaran jangka pendek seperti, belajar tiga kata baru dan konsepnya setiap minggu. Ini akan membantu membangun kosakata akademik mereka.
- **Identifikasi kekuatan dan kelemahan** – Rasa kepuasan yang diperoleh anak Anda dari pencapaian sasaran kecil namun bermakna akan membantu mempertahankan energi dan keyakinan saat mereka menuju pencapaian yang lebih besar. Bantu mereka mempelajari manfaat menjaga sasaran tetap kecil, dapat dikelola, dan jangka pendek.
- **Identifikasi sumber daya yang tersedia di sekolah dan komunitas** – Pikirkan tentang sumber daya yang tersedia ketika anak Anda pertama kali menyampaikan frustrasi, kekecewaan, dan ketidakberdayaan di sekolah.
  - Apa yang dapat saya lakukan sebagai orang tua untuk membantu anak saya lulus dari sekolah menengah atas?
  - Siapa yang dapat membantu saya?
  - Apakah saya mengetahui persyaratan kelulusan sekolah menengah atas?
  - Apa saja tantangan saya yang menghalangi saya untuk membantu anak saya?

\*\*\*\* Jangan ragu untuk meminta bantuan dari Spesialis Dukungan Siswa Anda ketika merencanakan sasaran.



## Rencana Orang Tua-Siswa

Bagan di bawah ini mengeksplorasi sasaran sekolah, sasaran anak Anda, dan sasaran Anda sebagai orang tua. Setelah membuat daftar sasaran, buat rencana untuk mencapainya, tentukan apakah sasaran tersebut jangka pendek atau jangka panjang, dan tetapkan tanggal target. Ini harus menjadi pembuka percakapan yang baik antara Anda dan anak Anda.

Sasaran	Rencana untuk mencapai sasaran saya (yaitu kursus atau kegiatan yang diperlukan)	Jangka pendek atau jangka panjang?	Tanggal target
Sekolah			
Siswa			
Orang tua			

### **Apa kekhawatiran saya?**

Dapatkah anak saya berhasil dalam karier ini?

Apakah anak saya memiliki keterampilan dan pengetahuan yang diperlukan untuk pekerjaan semacam ini?

Akankah anak saya tetap dengan keputusan mereka?

Dapatkah anak saya mendukung dirinya sendiri dengan melakukan pekerjaan semacam ini?

Akankah jalur karier ini mengharuskan anak saya meninggalkan komunitas untuk belajar dan bekerja?

### **Petunjuk Orang Tua**

Komunikasi adalah “jalan dua arah”. Siswa dapat membawa informasi yang berharga dari sekolah dan dari para mentor! Orang tua, termasuk mereka yang belum pernah ke sekolah menengah atas atau perguruan tinggi, dapat memberikan saran



## Penilaian Diri untuk Orang Tua

Sebagai orang tua, Anda memainkan peran penting dalam “tim perencanaan” anak Anda. Mulailah dengan membangun peran positif dan suportif untuk memastikan bahwa anak Anda memiliki semua yang diperlukan untuk menyelesaikan sekolah menengah atas. Bekerjasamalah dengan anak Anda dan dengan sekolah untuk mengidentifikasi langkah-langkah yang akan mengarah pada pekerjaan yang memuaskan atau pendidikan tinggi di luar kelulusan sekolah menengah atas. Gunakan daftar periksa ini untuk menentukan bagaimana pelaksanaan Anda dalam bidang-bidang berikut:

### Kekuatan

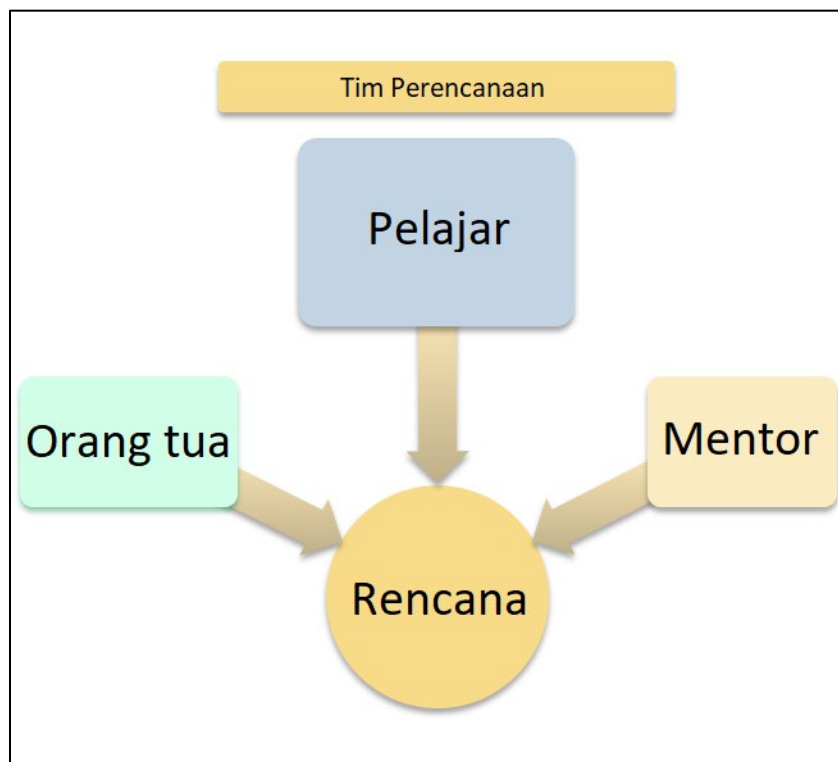
- Saya percaya anak saya mampu melakukan pekerjaan dengan sangat baik dalam kursus mereka.
- Saya bekerja sebagai tim dengan anak saya, dan saya berpartisipasi dalam proses pengumpulan informasi yang dibutuhkan anak saya.
- Saya bersedia menjadi contoh akan kerja keras, kemandirian, dan keuletan untuk anak saya.
- Saya sering berbicara dengan anak saya tentang rencana masa depan mereka, dan saya mendengarkan ide dan rencana mereka.

### Tantangan

- Saya sibuk bekerja dan tidak selalu memiliki waktu untuk berbincang dengan anak saya.
- Anak saya adalah yang pertama di keluarga kami yang memiliki sasaran untuk memasuki perguruan tinggi.
- Terkadang saya ragu atau tidak tahu di mana saya bisa mendapatkan bantuan.
- Saya tidak yakin kursus apa yang harus diambil anak saya untuk lulus dari sekolah menengah atas.
- Saya tahu minat dan preferensi anak saya.
- Saya tahu rencana kuliah/karier anak saya setelah sekolah menengah atas.

### Perencanaan ke Depan

- Saya siap melakukan pengorbanan ekonomi untuk membantu anak saya berhasil di sekolah.
- Saya memiliki/akan mengidentifikasi sumber pendanaan untuk pendidikan tinggi anak saya dan memiliki rencana tabungan.
- Saya bekerja untuk mengoordinasikan jadwal keluarga kami untuk mendukung jadwal akademik anak saya.
- Saya dapat membantu membimbing anak saya untuk mendapatkan atau mempertahankan pekerjaan.
- Saya mendukung minat dan sasaran karier anak saya.
- Saya mengetahui dan siap untuk mendukung transportasi dan pengaturan hidup anak saya setelah sekolah menengah atas.



## Tim Dukungan

### Pentingnya membentuk tim dukungan untuk orang tua

Sangat penting bagi orang tua migran untuk mengetahui dan mendukung masa depan anak mereka dengan berdiskusi dengan lembaga komunitas lokal, perpustakaan, pusat rekreasi, dan

organisasi berbasis agama yang mereka ikuti. Mereka dapat memberikan dukungan akademik atau kegiatan rekreasi. Ini adalah kunci utama bagi kesuksesan akademis. Peran orang tua dan guru atau pendukung bukan untuk menggantikan, tetapi untuk mendukung dan memperkuat peran masing-masing untuk memastikan pencapaian anak. Orang tua perlu mengambil tindakan dengan menghadiri dan mendukung semua kegiatan yang anak mereka ikuti untuk membantu anak mereka berhasil dalam sasaran jangka pendek dan jangka panjang. Orang tua, guru, dan pendukung perlu membangun kemitraan untuk menciptakan upaya bersama yang berkelanjutan menuju tujuan bersama: melihat anak mereka berhasil.

## Tim Dukungan untuk Orang Tua

Bahasa Dukungan	Sekolah	Lembaga Komunitas Lokal	Perpustakaan	Pusat Rekreasi	Organisasi Berbasis Agama	Anggota Keluarga
Semua sekolah harus memiliki saluran dukungan bahasa.	Kenali guru, konselor, dekan siswa, dan staf dukungan anak Anda.	Apa yang ditawarkan dalam komunitas tersebut?	Kegiatan pendidikan atau lokakarya apa yang mereka tawarkan?	Olahraga atau kegiatan rekreasi apa yang mereka tawarkan?	Layanan apa yang mereka berikan untuk membantu anak saya?	Saya dapat mengandalkan anggota keluarga ini untuk membantu memotivasi anak saya melalui tahap pendidikan mereka.
Siapa orang yang tepat untuk dukungan ini?						

## Tim Dukungan untuk Orang Tua

Dukungan Bahasa	Sekolah	Lembaga Komunitas Lokal	Perpustakaan, Pusat Rekreasi, Org Berbasis Agama	Dukungan Lainnya Jaringan untuk Mentor
<p>Telepon _____</p> <p>—</p> <p>Bahasa _____</p>	<p><b>Guru</b></p> <p>Nama _____</p> <p>Telepon _____</p> <p>—</p> <p>Email _____</p>	<p><b>Koordinator</b></p> <p>Nama _____</p> <p>Telepon _____</p> <p>—</p> <p>Email _____</p>	<p><b>Pustakawan</b></p> <p>Nama _____</p> <p>Telepon _____</p> <p>—</p> <p>Email _____</p>	<p>Nama _____</p> <p>Telepon _____</p> <p>—</p> <p>Email _____</p>
<p>Secara hukum, distrik sekolah harus memberikan dukungan kepada penutur bahasa lain. Orang tua membutuhkan akses ke penerjemah untuk berpartisipasi dalam pertemuan atau kegiatan sekolah. Ini termasuk pertemuan dengan guru, konselor, dekan siswa, dan dukungan sekolah.</p>	<p><b>Konselor</b></p> <p>Nama _____</p> <p>Telepon _____</p> <p>—</p> <p>Email _____</p>	<p><b>Pekerja Sosial</b></p> <p>Nama _____</p> <p>Telepon _____</p> <p>—</p> <p>Email _____</p>	<p><b>Pimpinan Program</b></p> <p>Nama _____</p> <p>Telepon _____</p> <p>—</p> <p>Email _____</p>	<p>Nama _____</p> <p>Telepon _____</p> <p>—</p> <p>Email _____</p>
	<p><b>Kepala Sekolah/Dekan Siswa</b></p> <p>Nama _____</p> <p>Telepon _____</p> <p>—</p> <p>Email _____</p>	<p><b>Pimpinan Tim</b></p> <p>Nama _____</p> <p>Telepon _____</p> <p>—</p> <p>Email _____</p>	<p>Kapan program dimulai?</p> <p>_____</p> <p>_____</p> <p>_____</p> <p>_____</p>	<p>Nama _____</p> <p>Telepon _____</p> <p>—</p> <p>Email _____</p>
	<p><b>Staf Migran</b></p> <p>Nama _____</p> <p>Telepon _____</p> <p>—</p> <p>Email _____</p>			

Di AS, orang tua bertemu dengan guru, konselor sekolah, dan staf dukungan lainnya (seperti staf PA-MEP) untuk mendiskusikan masa depan anak mereka.

Simpan nama dan informasi kontak konselor sekolah, guru tepercaya, staf PA-MEP, dan mentor anak Anda di tempat yang mudah ditemukan dan hubungi mereka ketika Anda membutuhkan saran dan dukungan.

Di AS, anak dapat dengan hormat tidak setuju dengan orang tua mereka. Jika Anda dan anak Anda tidak dapat menyelesaikan masalah, konsultasikan dengan konselor sekolah, guru tepercaya, atau mentor anak untuk mencari solusi.

Ingat juga untuk menghubungi “tim perencanaan” Anda untuk merayakan keberhasilan!

## Kredit Sekolah Menengah Atas

Setiap sekolah memiliki persyaratan kelulusan yang berbeda. Berikut contoh sekolah menengah atas khusus di Pennsylvania. Daftar persyaratan kursus anak Anda akan terlihat serupa dengan ini, tetapi pastikan untuk mengetahui persyaratan sekolah yang sebenarnya, sehingga anak Anda dapat memenuhi semua persyaratan secara lengkap dan tepat waktu. Jika Anda tidak memiliki akses mudah ke informasi ini melalui situs web sekolah Anda, buat janji temu dengan konselor sekolah. Konselor adalah orang terbaik untuk meminta informasi ini.

Kursus	Kelas 9	Kelas 10	Kelas 11	Kelas 12	Kredit
Bahasa Inggris	1	1	1	1	4
Matematika	1	1	1	1	4
Sains	1	1	1	1	4
Ilmu Sosial	1	1	1	1	4
Bahasa Asing			1	1	2
Kemanusiaan	1	1			2
Mata Pelajaran Pilihan			1	1	2
Pendidikan Kesehatan dan Jasmani	.5	.5	.5		1,5
Persyaratan Kelulusan Lainnya: Proyek Kelulusan, jam Layanan, dan Ujian Dasar				<b>Total</b>	<b>23,5</b>

Harap isi bagan di bawah dengan persyaratan distrik sekolah anak Anda:

Kursus	Kelas 9	Kelas 10	Kelas 11	Kelas 12	Kredit
Bahasa Inggris					
Matematika					
Sains					
Ilmu Sosial					
Bahasa Asing					
Kemanusiaan					
Mata Pelajaran Pilihan					
Pendidikan Kesehatan dan Jasmani					
Persyaratan Kelulusan Lainnya: Proyek Kelulusan, jam Layanan, dan Ujian Dasar				<b>Total</b>	

Jika anak Anda mengalami masalah dengan kredit, terdapat sumber daya di Program komunitas, sekolah, negara bagian, dan federal dan tentu saja Program Pendidikan Migran Pennsylvania. Bicaralah dengan Spesialis Dukungan Siswa Migran untuk mengetahui di mana menemukan sumber daya ini di komunitas Anda.

#### **Tahukah Anda?**

Di Pennsylvania, anak-anak berhak menerima pendidikan umum secara gratis sampai mereka berusia 21 tahun - terlepas dari status migrasi, kesehatan, atau kemampuan kognitif atau fisik.

## **Tes dan Strategi Pelaksanaan Tes**

Bagan di halaman berikut mencantumkan tes yang diberikan untuk keperluan pendidikan tinggi/karier dan tes yang diamanatkan negara, seperti ujian Dasar:



## Tes Penempatan Sukarela Kelas 11 & 12

TES	PSAT Tes Penilaian Sekolah Awal	SAT Tes Penilaian Sekolah	ACT Tes Perguruan Tinggi Amerika	TOFEL Tes Bahasa Inggris sebagai Bahasa Asing	ASVAB Serangkaian Bakat Kejuruan Pelayanan Bersenjata
Kelas	11	11 dan 12	11 dan 12	12	12
Biaya Tes	\$16	\$45 Tanpa esai \$60 Esai	\$62	\$195	Tanpa Biaya
Tanggal Tes	Musim Dingin Musim Semi Musim Panas	Musim Gugur Musim Dingin Musim Semi Musim Panas	Musim Dingin Musim Semi Musim Panas	Musim Dingin Musim Semi	Akan ditentukan oleh Perekrut Militer
Konten Tes	Matematika Membaca Kritis Menulis	Membaca Menulis Matematika	Bahasa Inggris Matematika Membaca Sains	Berbicara Menulis Membaca Mendengarkan	Matematika Sains Membaca Elektronik Mekanis
Tujuan Tes	Menyediakan persiapan untuk SAT dan digunakan untuk memenuhi syarat siswa untuk Kompetisi Beasiswa Prestasi Nasional	Mengukur kesiapan memasuki perguruan tinggi	Mengukur kesiapan memasuki perguruan tinggi	Menilai keterampilan berbahasa	Menentukan klasifikasi pekerjaan/ penempatan di militer

## Penilaian Mandat Sekolah

TES	PSSA Penilaian Standar Negara PA	DASAR	Tes AKSES WIDA
Kelas	3 - 8	11	K-12
Biaya Tes	Tanpa biaya	Tanpa Biaya	Tanpa Biaya
Tanggal Tes	April	Desember, Januari, Mei	Musim Dingin
Konten Tes	Matematika Bahasa Inggris- Seni Bahasa Sains	Sastra Biologi Aljabar 1 Komposisi Bahasa Inggris	Mendengarkan Berbicara Membaca Menulis
Tujuan Tes	Mengukur prestasi siswa di tingkat negara bagian	Penilaian akhir kursus yang dirancang untuk menangani kemahiran	Untuk menentukan Penempatan ESL

Berikutnya adalah templat kalender yang dapat Anda gunakan untuk mencatat tanggal tes anak Anda.

SUNDAY	MONDAY	TUESDAY	WEDNESDAY	THURSDAY	FRIDAY	SATURDAY

Tulis apa yang akan Anda lakukan dengan anak Anda untuk memastikan mereka berhasil dalam tes mereka.

Sebelum Tes:

Setelah Tes:

## **Perencanaan untuk Pendidikan Tinggi**

Bagian ini menekankan langkah-langkah yang perlu dilakukan orang tua untuk mempersiapkan pendidikan tinggi. Diskusi dan persiapan ini harus dimulai sejak dini dan melibatkan sebanyak mungkin pendidik, mentor, anggota keluarga, dan rekan sebaya yang mendukung.

### **Sekolah/program pendidikan tinggi apa yang sesuai dengan bakat dan minat anak saya?**

- Orang tua harus memulai percakapan dengan anak mereka tentang opsi pendidikan tinggi sedini mungkin di kelas 8 atau 9.
- Setiap perguruan tinggi, sekolah perdagangan, dan universitas di AS memiliki persyaratan masuk masing-masing. Orang tua dapat menemukan informasi ini secara online atau melalui konselor sekolah atau Staf Dukungan Migran.
- Orang tua harus mendukung anak-anak mereka untuk terlibat dalam program kesiapan memasuki perguruan tinggi yang tersedia di setiap distrik sekolah.

## Program Pendidikan Tinggi

Jenis Perguruan Tinggi	Apa Yang Bisa Anda Dapatkan	Contoh Karier	Karakteristik
<b>Magang/Pelatihan Kerja</b>	<input type="checkbox"/> Kredensial yang diakui secara nasional dari Departemen Tenaga Kerja AS <input type="checkbox"/> Pekerjaan yang Dibayar <input type="checkbox"/> Kredit Perguruan Tinggi Bebas Utang <input type="checkbox"/> Pengetahuan dan keterampilan yang relevan dengan tempat kerja	<input type="checkbox"/> Pengembang Perangkat Lunak <input type="checkbox"/> Teknisi Farmasi <input type="checkbox"/> Mekanika <input type="checkbox"/> Asisten Perawat Bersertifikat <input type="checkbox"/> Pekerja Kerajinan Konstruksi <input type="checkbox"/> Teknisi Listrik <input type="checkbox"/> Tukang Las	<input type="checkbox"/> Bekerja dari hari pertama <input type="checkbox"/> Upah Tambahan Meningkat <input type="checkbox"/> Upah kompetitif seumur hidup
<b>Sekolah Perdagangan/Teknik</b>	<input type="checkbox"/> Ijazah <input type="checkbox"/> Diploma <input type="checkbox"/> Gelar asosiasi	<input type="checkbox"/> Pemrogram Komputer <input type="checkbox"/> Ahli Kecantikan <input type="checkbox"/> Asisten Dokter Gigi <input type="checkbox"/> Ahli Mesin <input type="checkbox"/> Asisten Medis <input type="checkbox"/> Tukang Ledeng	<input type="checkbox"/> Ukuran kelas lebih kecil <input type="checkbox"/> Menawarkan kelas malam dan akhir pekan <input type="checkbox"/> Fokus pada keterampilan yang diperlukan untuk karier tertentu
<b>Akademi Komunitas</b>	<input type="checkbox"/> Ijazah <input type="checkbox"/> Diploma <input type="checkbox"/> Gelar asosiasi <input type="checkbox"/> Kemampuan transfer ke perguruan tinggi atau universitas 4 tahun	<input type="checkbox"/> Akuntan <input type="checkbox"/> Mekanik Pesawat <input type="checkbox"/> Asisten Hukum <input type="checkbox"/> Paramedis <input type="checkbox"/> Ahli Kebersihan Gigi <input type="checkbox"/> Manajer Restoran	<input type="checkbox"/> Ukuran kelas lebih kecil <input type="checkbox"/> Menawarkan kelas malam dan akhir pekan <input type="checkbox"/> Sering kali bisa transfer ke perguruan tinggi atau universitas 4 tahun <input type="checkbox"/> Sering kali ditemukan sekolah lebih kecil di komunitas
<b>Perguruan Tinggi atau Universitas 4 tahun</b>	<input type="checkbox"/> Gelar sarjana <input type="checkbox"/> Gelar magister <input type="checkbox"/> Gelar doktor <input type="checkbox"/> Gelar profesional	<input type="checkbox"/> Teknisi <input type="checkbox"/> Desainer Grafis <input type="checkbox"/> Apoteker <input type="checkbox"/> Pilot <input type="checkbox"/> Pekerja Sosial <input type="checkbox"/> Guru	<input type="checkbox"/> Sebagian besar pelajar hadir penuh waktu <input type="checkbox"/> Dapat mengambil banyak kelas berbeda <input type="checkbox"/> Biasanya ada asrama di kampus

## Kata kunci

**Gelar asosiasi:** Gelar yang diberikan kepada pelajar di Akademi Komunitas AS, biasanya setelah studi dua tahun.

**Gelar sarjana:** Gelar yang diberikan kepada mahasiswa, biasanya setelah studi empat tahun di perguruan tinggi.

**Karier:** Pekerjaan yang Anda atau anak Anda dapatkan dari pelatihan.

**Perguruan Tinggi:** Pendidikan setelah sekolah menengah atas yang menghasilkan gelar bagi anak Anda.

**Akademi Komunitas:** Perguruan tinggi yang menyediakan dua tahun pertama pendidikan perguruan tinggi empat tahun atau mempersiapkan pelajar untuk pekerjaan tertentu.

**Gelar:** Apa yang diperoleh anak Anda ketika dia lulus dari perguruan tinggi, seperti gelar asosiasi atau sarjana.

**Perguruan Tinggi Teknik:** Perguruan tinggi yang menawarkan kursus dan program ketenagakerjaan, yang mengajarkan pengetahuan dan keterampilan khusus yang mengarah ke pekerjaan tertentu.

**Universitas:** Jenis sekolah yang menawarkan gelar dan beragam jurusan. Pembebasan biaya aplikasi tersedia bagi pelajar yang memerlukannya, melalui konselor sekolah.

## Lima elemen kunci untuk esai yang bagus yang perlu diketahui orang tua

1. Terlibat dalam kegiatan komunitas dan sekolah akan memberikan pengalaman yang akan memudahkan proses penulisan esai.
2. Tidak memiliki esai dapat menunda proses aplikasi.
3. Minta seorang guru meninjau esai anak Anda sebelum dikirim.
4. Dukung anak Anda dalam proses penulisan esai dan upayakan lingkungan yang memadai dan nyaman.
5. Tindaklanjuti kemajuan anak Anda dan tanyakan tentang cara lain Anda dapat membantu mereka.

## Mempersiapkan Pendidikan Tinggi

### Daftar Periksa Orang Tua

#### Kelas 9

- Jadwalkan pertemuan dengan konselor sekolah anak Anda untuk memastikan anak Anda mengikuti perkembangan guna memastikan dia terdaftar di kelas yang memenuhi persyaratan kelulusan dan akan mempersiapkan anak Anda untuk pendidikan tinggi, militer, atau karier.
- Tanyakan kepada konselor sekolah anak Anda apakah sekolah tersebut menawarkan opsi kejuruan untuk kelas 10, jika berminat.
- Diskusikan dengan anak Anda rencana yang memungkinkan untuk menabung untuk memasuki perguruan tinggi, jika Anda belum melakukannya.
- Bicaralah dengan anak Anda tentang minat karier ([Onet.org/miproximopaso.org](http://Onet.org/miproximopaso.org)) – [pacareers.org](http://pacareers.org)
- Pelajari dasar-dasar tentang biaya, tabungan, dan bantuan keuangan.
- Dorong anak Anda untuk terlibat dalam kegiatan ekstrakurikuler yang mendukung minat mereka dan membangun keterampilan hidup seperti kepemimpinan, kemandirian, kreativitas, kerja tim, pengambilan keputusan, dan melek finansial.

#### Kelas 10

- Temui konselor sekolah anak Anda untuk memastikan mereka mengikuti perkembangan untuk kelulusan.
- Lakukan riset melalui internet atau perpustakaan umum untuk mencari informasi tentang program perguruan tinggi/sekolah teknik, uang sekolah, dan biaya, dan beasiswa.
- Ingatkan anak Anda untuk terus mengikuti kelas yang memenuhi persyaratan kelulusan dan membangun keterampilan.
- Terus dorong anak Anda untuk terlibat dalam kegiatan ekstrakurikuler atau sukarela.
- Motivasi anak Anda untuk mengunjungi perguruan tinggi/sekolah teknik dan berpartisipasi dalam program persiapan perguruan tinggi musim panas, jika ada.

#### Kelas 11

- Tindaklanjuti dengan konselor sekolah anak Anda untuk memastikan anak Anda mengikuti perkembangan untuk kelulusan.
- Ingatkan anak Anda untuk mengikuti kursus yang diperlukan untuk kelulusan sekolah menengah atas dan/atau karier yang diminati.
- Ingatkan anak Anda untuk mendaftar guna mengikuti PSAT di musim gugur jika perlu (jika tidak yakin bicarakan dengan konselor Anda).
- Buat daftar perguruan tinggi/sekolah teknik dan program yang menarik bagi anak Anda.
- Lakukan riset dan persempit kemungkinan perguruan tinggi/sekolah teknik dan jurusan serta karier bersama anak Anda.
- Ingatkan anak Anda untuk mendaftar SAT dan/atau ACT di musim semi.
- Ingatkan anak Anda untuk mempersiapkan SAT atau ACT. Bicarakan tentang pentingnya SAT atau ACT (bagaimana hasilnya dapat berpengaruh terhadap masuknya mereka ke perguruan tinggi dan untuk beasiswa).
- Motivasi anak Anda untuk terus menjelajah dan mengambil keputusan tentang jurusan dan karier.
- Terus dorong anak Anda untuk mengunjungi perguruan tinggi/sekolah teknik sepanjang tahun. Ketahui perjalanan perguruan tinggi yang mungkin ditawarkan sekolah anak Anda.

- Buat daftar setidaknya lima perguruan tinggi/sekolah teknik yang menawarkan program studi yang diminati anak Anda.
- Ingatkan anak Anda untuk mempersiapkan SAT jika mereka ingin mengikutinya di tahun senior mereka, jika perlu.
- Terus cari tahu tentang bantuan keuangan dan berbicaralah dengan konselor bimbingan anak Anda. Bantu anak Anda mencari beasiswa yang sesuai dengan kebutuhan finansial Anda.
- Motivasi anak Anda untuk merencanakan kegiatan musim panas: menjadi sukarelawan, menghadiri program musim panas, atau mencari pekerjaan atau magang yang sesuai dengan minat mereka dan membangun keterampilan yang berharga.
- Selama musim panas, ikuti tur kampus tentang sekolah yang diminati anak Anda.

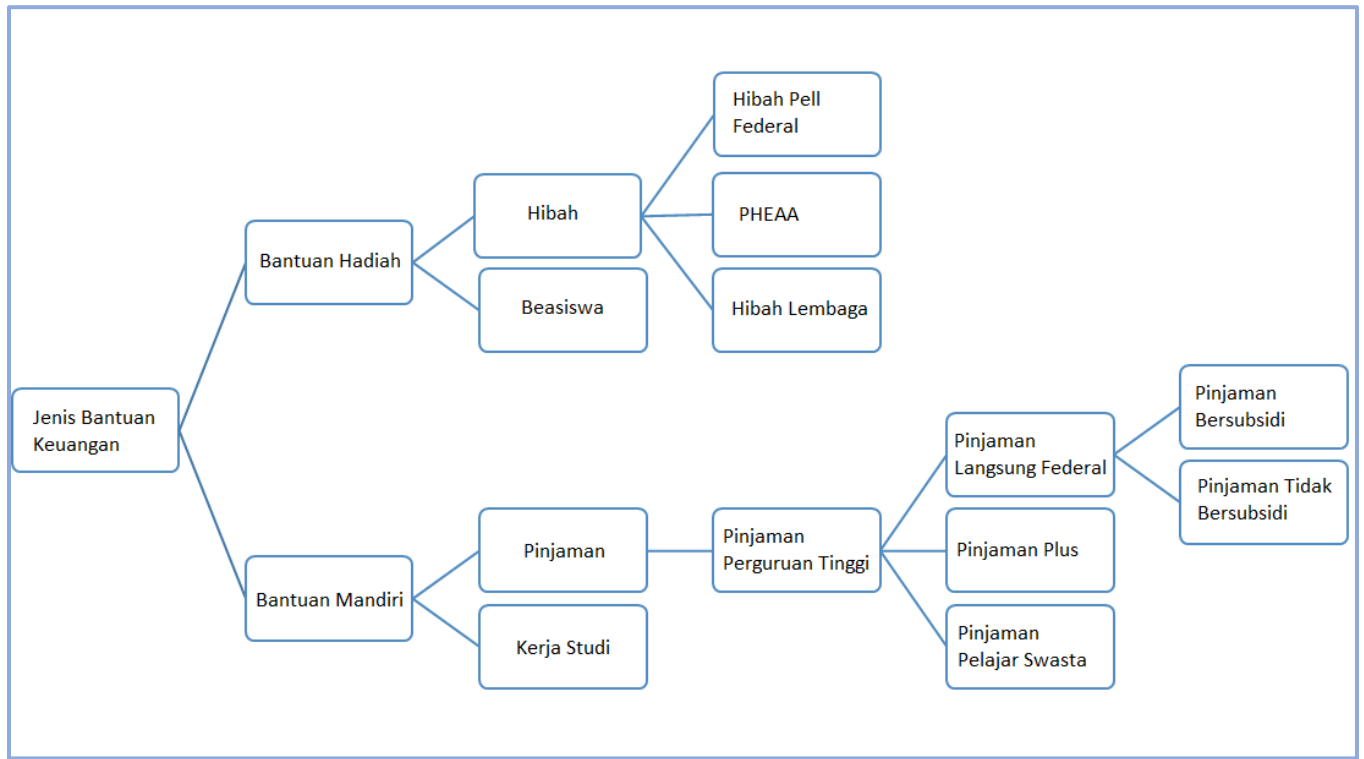
### Kelas 12

- Adakan pertemuan dengan anak Anda dan konselor sekolah mereka untuk memastikan mereka mengikuti perkembangan untuk kelulusan.
- Persempit daftar perguruan tinggi/sekolah teknik yang diminati anak Anda.
- Ingatkan anak Anda untuk melengkapi dan menyerahkan semua aplikasi perguruan tinggi.
- Ingatkan anak Anda untuk menulis esai aplikasi jika diperlukan dan minta seorang guru untuk meninjaunya.
- Ingatkan anak Anda untuk mengirimkan semua dokumen yang diperlukan untuk bantuan keuangan dan/atau beasiswa yang tersedia. (Serahkan aplikasi FAFSA dan PHEAA. Hari pertama FAFSA tersedia pada tanggal 1 Oktober, [studentaid.ed.gov](http://studentaid.ed.gov))
- Bantu anak Anda untuk membuat kalender yang menyoroti tanggal dan tenggat waktu penting.
- Jika surat rekomendasi diperlukan, ingatkan anak Anda untuk meminta surat tersebut setidaknya empat minggu sebelum batas waktu pendaftaran.
- Ingatkan anak Anda untuk mendaftar guna mengikuti SAT atau ACT, jika perlu.
- Jadwalkan pertemuan dengan konselor anak Anda untuk memastikan bahwa transkrip sekolah menengah atas telah dikirimkan ke perguruan tinggi di mana anak Anda mendaftar (November-Maret).
- Ingatkan anak Anda untuk membuat salinan semua dokumen yang mereka kirim dan minta mereka menindaklanjuti dengan sekolah untuk memastikan mereka menerima informasi yang diminta.
- Bandingkan paket bantuan keuangan dengan cermat. Jika Anda membutuhkan bantuan, bicarakan dengan konselor Anda atau staf MEP.
- Jika Anda belum melakukannya, kunjungi perguruan tinggi/sekolah perdagangan pilihan anak Anda sebelum menerima.
- Perhatikan surat penerimaan atau penolakan anak Anda, biasanya dikirim sebelum Mei.
- Pastikan uang sekolah dan biaya anak Anda dibayarkan.
- Selesaikan rencana tempat tinggal dan makan untuk anak Anda.
- Persiapkan anak Anda untuk perjalanan yang menyenangkan.



## Membayar untuk Pendidikan Tinggi

Seperti yang ditunjukkan dalam bagan alir, ada dua jenis utama bantuan keuangan: hadiah (hibah dan beasiswa) dan bantuan mandiri (pinjaman atau kerja-studi). Anak Anda mungkin membutuhkan keduanya. Mereka mungkin memerlukan dukungan keuangan Anda tergantung pada bantuan yang mereka terima. Istilah dijelaskan setelah bagan alir.



### Kata kunci

**Pinjaman Langsung Federal:** Program yang memberikan pinjaman berbunga rendah kepada pelajar pendidikan tinggi dan orang tua mereka.

**Hibah Pell Federal:** Subsidi yang diberikan pemerintah federal AS kepada pelajar yang sedang membutuhkan untuk membayar kuliah.

**Bantuan Keuangan:** Bantuan keuangan dari pemerintah federal untuk membantu Anda membayar biaya pendidikan di perguruan tinggi atau sekolah karier yang memenuhi syarat.

**Hibah:** Bantuan keuangan, sering kali berdasarkan kebutuhan finansial yang tidak perlu dikembalikan.

**Pinjaman:** Uang yang dipinjam pelajar perguruan tinggi atau orang tua mereka untuk membantu membayar kuliah.

**PHEAA:** Pennsylvania Higher Education Assistance Agency (Lembaga Bantuan Pendidikan Tinggi Pennsylvania) didasarkan pada kebutuhan finansial.

**Pinjaman Plus:** Pinjaman dari lembaga swasta tersedia untuk membayar biaya kuliah, berdasarkan riwayat kredit Anda.

**Pinjaman Pelajar Swasta:** Pinjaman dari lembaga swasta tersedia untuk membayar biaya kuliah, berdasarkan riwayat kredit Anda.

**Beasiswa:** Uang yang diberikan kepada pelajar perguruan tinggi karena prestasi, kemampuan, atau latar belakang khusus.

**Pinjaman Bersubsidi:** Didasarkan pada kebutuhan finansial. Pemerintah menyubsidi (membayar) bunga pinjaman selama pelajar bersekolah dan selama masa tenggang enam bulan setelah kelulusan.

**Pinjaman Tidak Bersubsidi:** Pinjaman yang tidak didasarkan pada kebutuhan finansial. Anak akan dikenakan bunga sejak saat Anda meminjam uang hingga pinjaman lunas.

**Kerja-Studi:** Pekerjaan yang ditawarkan melalui perguruan tinggi dan didanai oleh pemerintah untuk membantu pelajar membayar biaya kuliah.

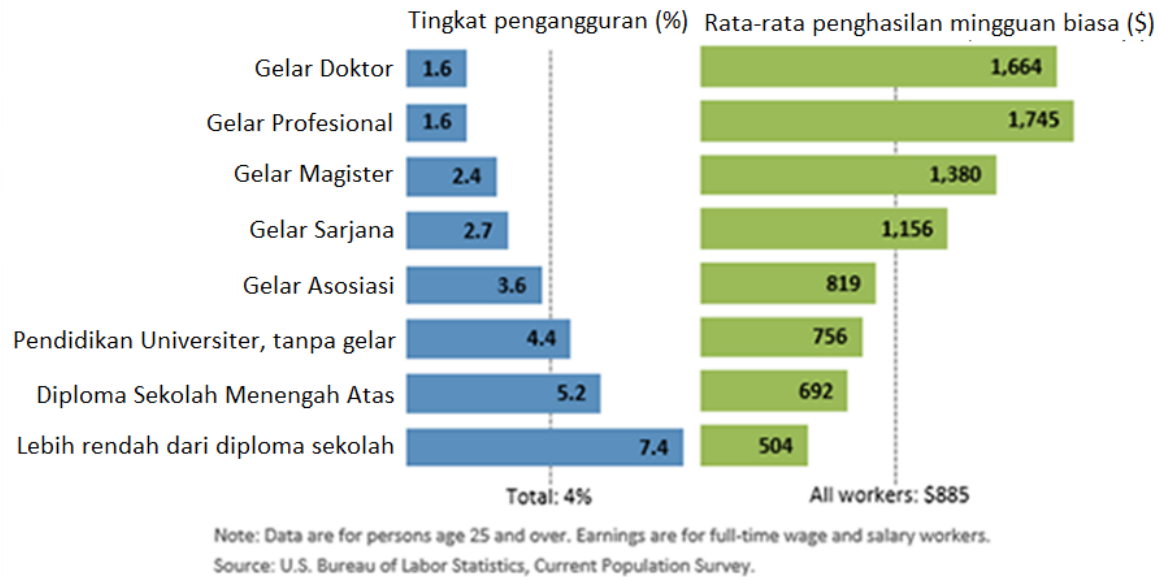
Untuk mengetahui detail tentang program bantuan pelajar federal, termasuk jumlah tahunan maksimum dan suku bunga pinjaman, kunjungi [www.StudentAid.gov/parent](http://www.StudentAid.gov/parent).

## **Apa saja manfaat melanjutkan pendidikan setelah sekolah menengah atas bagi anak Anda?**

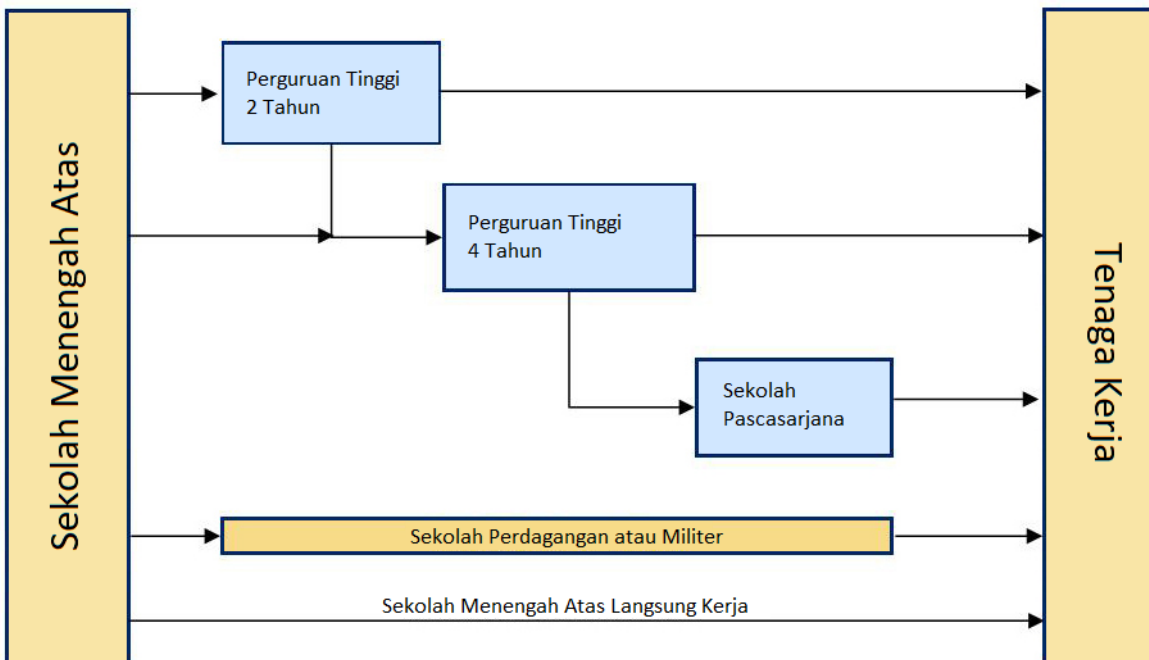
Apakah anak Anda berpikir akan meninggalkan sekolah untuk memasuki dunia kerja, sehingga mereka dapat berkontribusi bagi keuangan keluarga Anda? Keputusan ini memiliki konsekuensi serius bagi masa depan anak Anda! Bicarakan secara terbuka kekhawatiran Anda dengan konselor sekolah, guru tepercaya, dan staf PA-MEP anak Anda. Mereka akan membantu Anda mengeksplorasi alternatif.

Bagan (yang terbaru) menunjukkan bahwa pendidikan yang lebih tinggi menghasilkan pendapatan yang juga lebih tinggi. Pelajar yang lulus dari sekolah menengah atas kemungkinan akan mendapatkan gaji lebih banyak per minggu daripada pelajar tanpa ijazah sekolah menengah atas, terutama selama masa hidupnya. Ini membuktikan bahwa keputusan meninggalkan sekolah menengah atas untuk memasuki dunia kerja memiliki konsekuensi serius.

## Tingkat pengangguran dan penghasilan menurut pencapaian pendidikan, 2016



## Jalan dari Sekolah Menengah Atas ke Dunia Kerja



Ada banyak cara bagi anak Anda untuk masuk dari sekolah menengah atas ke dunia kerja. Bisa linier atau mengambil langkah berbeda di sepanjang jalan.

## **Aplikasi Gratis untuk Bantuan Pelajar Federal (Free Application for Federal Student Aid - FAFSA)**

FAFSA adalah aplikasi standar yang digunakan untuk mengajukan permohonan bantuan keuangan dari semua program federal. Proses aplikasi gratis dan formulir tersedia online. FAFSA adalah kunci bagi anak Anda untuk menerima hibah, kerja-studi, pinjaman, dan bahkan beasiswa.


Orang tua juga dapat membuat Rencana 529 Tabungan Perguruan Tinggi - Orang tua dapat mulai menabung melalui perusahaan atau lembaga keuangan mereka. Rencana 529 adalah rencana tabungan yang dilindungi dari pajak yang dirancang untuk mendorong penghematan untuk biaya pendidikan masa depan. Rencana 529, secara hukum dikenal sebagai “rencana biaya kuliah yang memenuhi syarat,” disponsori oleh negara bagian, lembaga negara, atau lembaga pendidikan dan disahkan oleh Pasal 529 Kode Pajak Pendapatan. Anda dapat menggunakan rencana 529 untuk membayar biaya pendidikan tinggi yang memenuhi syarat di sebagian besar perguruan tinggi dan universitas, dan banyak sekolah teknik dan karier. Program Tabungan Perguruan Tinggi 529 Pennsylvania menawarkan dua rencana tabungan. Rencana Tabungan Terjamin (Guaranteed Savings Plan - GSP) 529 PA adalah rencana risiko rendah yang membantu tabungan Anda mengikuti kenaikan biaya pendidikan tinggi. Rencana Investasi (Investment Plan - IP) 529 PA memungkinkan Anda memilih di antara 16 opsi investasi dari Vanguard Group. Tidak ada batasan penghasilan, dan siapa saja dapat berkontribusi. Untuk informasi selengkapnya, buka <https://www.pa529.com>.

## **Beasiswa**

Beasiswa tersedia untuk setiap jenis pelajar yang mencari pendidikan perguruan tinggi. Beberapa jenis beasiswa termasuk diantaranya: akademis, atletik, untuk kelompok etnis tertentu, wanita, dan layanan masyarakat. Hal lain untuk memastikan aplikasi beasiswa Anda menonjol adalah:

- Jam relawan
- Mendaftar di klub sekolah
- Aktif di sekolah
- Aktif di komunitas

## Catatan dan Sumber Daya Lainnya

A large, empty rectangular box with a thin black border, occupying most of the page. It is intended for handwritten notes and additional resources related to the document's content.